

Anfrage  Bestellung

Firmenstempel / -anschrift: \_\_\_\_\_

Ansprechpartner: \_\_\_\_\_

Telefon: \_\_\_\_\_

Angebotsnummer: \_\_\_\_\_

Kommission: \_\_\_\_\_

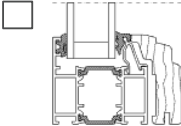
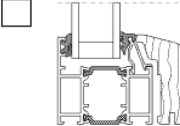
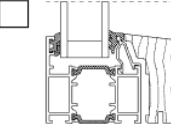
Holzart und Endbehandlung: \_\_\_\_\_

Anzahl der Anlagen: \_\_\_\_\_

Öffnungsrichtung:  innen faltend  außen faltend (Hinweis: Innenansicht verwenden!)

Flügelanzahl: \_\_\_\_\_ nach links \_\_\_\_\_ nach rechts (Bitte zum Verständnis eine Grundriss- oder Ansichtsskizze anfertigen)

Abmessungen: Breite: \_\_\_\_\_ (Abwicklung gesamt) Höhe: \_\_\_\_\_ (incl. evtl. Bodeneinstand)

Holzdesign:      

Farbe:  RAL 7016  RAL 9006  RAL 9007  RAL 9016  E6-EV1  Sonderfarbe: \_\_\_\_\_  
 Voranodisation

Beschlagsfarbe:  E6-EV1 Pulver  RAL 9011 matt  RAL 9016  Sonderfarbe: \_\_\_\_\_

Grifffarbe:  E6-EV1 Pulver  RAL 9011 matt  RAL 9016  Sonderfarbe: \_\_\_\_\_

Griffhöhe: H = \_\_\_\_\_  (Griffhöhe ab Unterkante Flügelprofil angeben)

Verglasung:  Standard Wärmeschutzglas 3 x 4 mm Float Ug 0.7  
 ohne Glas: vorgerichtet für \_\_\_\_\_ mm  
 Sonderglas: \_\_\_\_\_ (Bitte genaue Bezeichnung angeben)

Bodenanschluss:  mit aufgesetzter Bodenschiene  
 mit eingelassener Bodenschiene (Höhe incl. Bodeneinstand angeben)



mit eingelassener Bodenschiene und absenkbarer Bodendichtung (Höhe incl. Bodeneinstand angeben)

Verriegelung des Drehflügels:  Standard (Kantriegel nur von innen bedienbar)  
 Kantriegelschloss mit PZ (beidseitig bedienbar)  
 Rollenfalle + 2 x Riegelschloss + HEWI-Stoßgriff  
 Antiverzugsschloss mit Pilzkopfverriegelung und 4-Punkt-Verriegelung, Falle und PZ (beidseitig bedienbar), nur mit Edelstahlgriff  
 Zuziehgriff für Drehflügel Aussenfalter  
 sonstige: \_\_\_\_\_

Zusätzliche Sicherheit:  Twin-Lock-Verriegelung  
 WK2-Sicherheitspaket

Bitte Grundriss- bzw. Ansichtsskizze und Anmerkungen anfügen! (Hinweis: Innenansicht verwenden!)